



滝川市 前田市長



赤平市 菊島市長

九月二十七日、滝川市の前田市長、赤平市の菊島市長が滝川バラ化施設、北の米蔵施設を訪問されました。29年産米の品質や収量などのお話をされており、今年については全体的に品質が良く、収量は平年並み、低タンパクで推移していることから、両市長ともに期待をよせていました。また、新米のゆめぴりか（タンパク6.8）3kgを寄贈させて頂きました。

滝川・赤平市長施設訪問



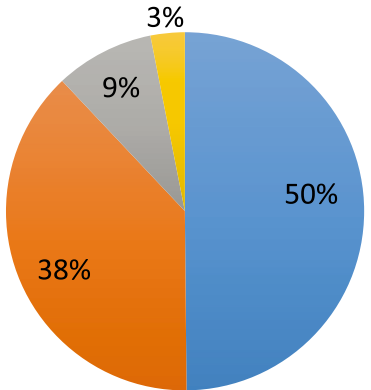
九月二十日より施設受入を開始し、現在受入も終盤を迎えております。各施設では十月二十一日時点受入量はうるち米190、134俵、もち米13、390.5俵となっております。今年度は、全体的にタンパクが低い傾向となっております。また、品質も良い状況となっております。

米施設受入状況

		11月10日 現在								単位:俵
		バラ施設		北の米蔵		所前		合計		合計
		3次品	1次品以上	3次品	1次品以上	3次品	1次品以上	3次品	1次品以上	合計
うるち米	ななつぼし	37,565.0	45,742.0	6,517.0	3,262.0	6,544.5	3,221.0	50,626.5	52,225.0	102,851.5
	きらら397	663.0	596.0	552.0	1,100.0		204.0	1,215.0	1,900.0	3,115.0
	ほしのゆめ					510.0		510.0		510.0
	おぼろづき	47.0	384.5	108.0	477.0		30.0	155.0	891.5	1,046.5
	ゆめひかり	95.0	72.0		584.0			95.0	656.0	751.0
	ゆめぴりか	24,693.0	24,929.0	6,852.0	8,690.0	4,092.5	2,228.5	35,637.5	35,847.5	71,485.0
	ふっくりんこ	6,324.0	4,413.0					6,324.0	4,413.0	10,737.0
	きたくりん	1,823.0	1,034.0	788.0	91.0			2,611.0	1,125.0	3,736.0
	その他		832.0		20.0		103.0		955.0	955.0
		小計	71,210.0	78,002.5	14,817.0	14,224.0	11,147.0	5,786.5	97,174.0	98,013.0
	加工・備蓄		1,597.0				519.5		2,116.5	2,116.5
	うるち計	71,210.0	79,599.5	14,817.0	14,224.0	11,147.0	6,306.0	97,174.0	100,129.5	197,303.5
もち米	はくちょう		3,864.0				3,837.5		7,701.5	7,701.5
	風の子		3,854.0				738.5		4,592.5	4,592.5
	きたゆき		640.0				358.5		998.5	998.5
	きたふく		542.0						542.0	542.0
	もち計		8,900.0				4,934.5		13,834.5	13,834.5
集荷全合計									211,138.0	

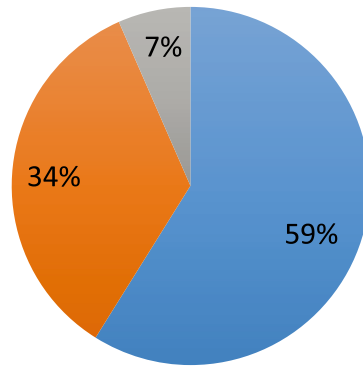
※3次品はタンパク6.8%以下、1次品以上はタンパク6.9%以上となっています。

ゆめぴりか



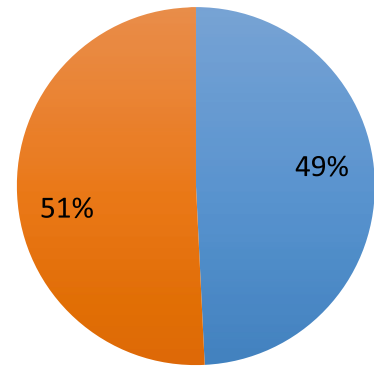
■ 6.8%以下 ■ 6.9~7.4%
■ 7.5~7.9% ■ 8.0以上

ふっくりんこ



■ 6.8%以下 ■ 6.9~7.4%
■ 7.5~7.9%

ななつぼし



■ 3次品6.8%以下
■ 1次品6.9%以上